

6. 方向閥

類型	系列	Cetop	最大流量 (l/min)	最大壓力 (bar)	電控	凸輪控制	手動	液控	氣動	頁次
直控式	4D01	03	80	350	●	○	○	○	○	6 - 4
	4D02	05	140	315	●	○	○		○	
先導式	4D03	07	300	350	●		○	○		6 - 8
	4D06	08	700	350	●		○	○		
	2D10	10	800	350	●		○	○		請詢 Denison 公司
安裝標準 (CETOP 03, 05, 07, 08)										6 - 12

●：標準

○：備選，請詢 Denison 公司。

閥芯類型 ¹ 和符號			4D01	4D02	4D03	4D06
01						
02						
03						
07						
08						
09						
10						
46						
64						
11						
12						
51						
55						
56						

●：標準

○：備選，請參考技術資料。

¹ 其它類型的閥芯：請向Denison 公司查詢。

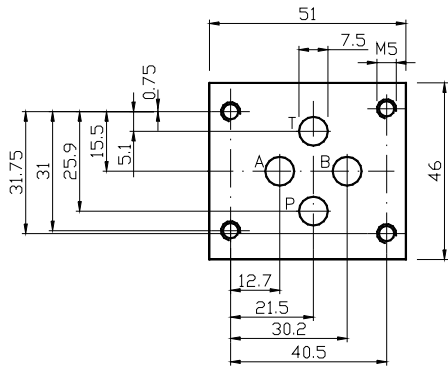
方向閥 - 標準閥芯和功能極限

閥芯	線圈類型	4D01						4D02						4D03 ¹⁾						4D06 ¹⁾					
		0 bar	70 bar	140 bar	210 bar	280 bar	350 bar	0 bar	70 bar	140 bar	210 bar	280 bar	315 bar	0 bar	70 bar	140 bar	210 bar	280 bar	350 bar	0 bar	70 bar	140 bar	210 bar	280 bar	350 bar
01	AC	60	60	60	60	60	60	140	140	110	80	50	40	300	300	300	300	300	300	700	700	700	700	680	600
	DC	50	50	50	50	50	50	140	140	140	135	105	100	300	300	300	300	300	300	700	700	700	700	680	600
02	AC	70	70	70	70	60	50	140	140	140	140	85	80	300	300	300	300	300	300	700	700	700	700	700	700
	DC	80	80	80	80	60	55	140	140	140	140	105	100	300	300	300	300	300	300	700	700	700	700	700	700
03	AC	60	60	60	60	60	60	120	120	120	110	70	60	300	300	300	300	300	300	700	700	670	590	510	430
	DC	80	80	80	80	80	80	140	140	140	140	85	80	300	300	300	300	300	300	700	700	670	590	510	430
07	AC	40	40	40	40	40	40	120	120	80	60	45	40	300	300	300	280	230	180	700	700	700	280	230	180
	DC	30	30	30	30	30	30	120	120	120	80	65	60	300	300	300	280	230	180	700	700	700	280	230	180
08	AC	60	60	60	60	60	60	140	140	140	90	55	50	300	300	300	300	300	300	700	700	700	700	700	700
	DC	80	80	80	80	50	35	140	140	140	140	85	80	300	300	300	300	300	300	700	700	700	700	700	700
09	AC	70	70	70	70	70	70	140	140	140	70	45	40	300	300	300	300	300	300	700	700	700	700	700	700
	DC	80	80	80	70	30	20	140	140	140	140	105	100	300	300	300	300	300	300	700	700	700	700	700	700
10	AC	70	70	70	70	70	70	140	140	140	70	45	40	300	300	300	300	300	300	700	700	700	700	700	700
	DC	80	80	80	70	30	20	140	140	140	140	105	100	300	300	300	300	300	300	700	700	700	700	700	700
46	AC	80	80	65	60	60	60	140	140	140	140	140	140	300	300	300	300	300	300	700	700	700	700	700	700
	DC	60	60	60	60	60	60	140	140	140	140	140	140	300	300	300	300	300	300	700	700	700	700	700	700
64	AC	40	40	40	40	40	40																		
	DC	30	30	30	30	30	30																		
11 ²⁾	AC	80	80	80	80	80	80	140	140	110	80	50	40	300	300	300	300	200	190	700	700	700	630	515	400
	DC	70	70	70	70	70	70	140	140	120	105	100	100	300	300	300	300	200	190	700	700	700	630	515	400
12	AC	80	80	80	10	8	8	120	120	60	35	25	20												
	DC	80	80	20	10	8	8	140	140	140	60	35	30												
51 ²⁾	AC	60	60	60	60	60	60	140	140	140	140	140	140	300	300	200	170	160	100	700	700	620	480	340	200
	DC	70	70	70	70	70	70	100	100	100	100	100	100	300	300	200	170	160	100	700	700	620	480	340	200
55	AC	80	80	80	80	70	60	140	140	140	45	40	40	300	300	300	300	300	300	700	700	700	700	700	700
	DC	80	80	80	80	60	55	140	140	140	100	65	60	300	300	300	300	300	300	700	700	700	700	700	700
56	AC	80	80	80	80	70	60	140	140	140	45	40	40	300	300	300	300	300	300	700	700	700	700	700	700
	DC	80	80	80	80	60	55	140	140	140	100	65	60	300	300	300	300	300	300	700	700	700	700	700	700

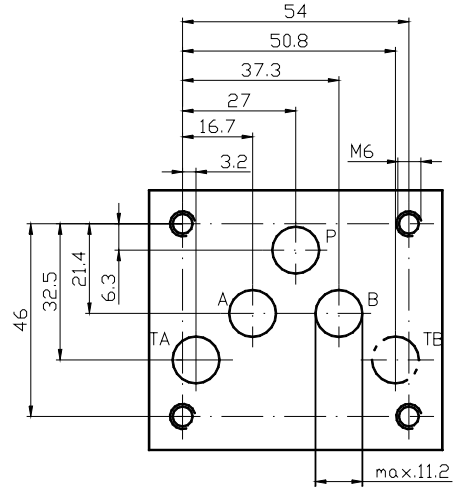
¹⁾ 流量 P-A, B-T 或 P-B, A-T.

²⁾ 4D03 和 4D06 的最大流量是在自動安全防護範圍內的。不受此限制的最大流量分別是 300 l/min 和 700 l/min。

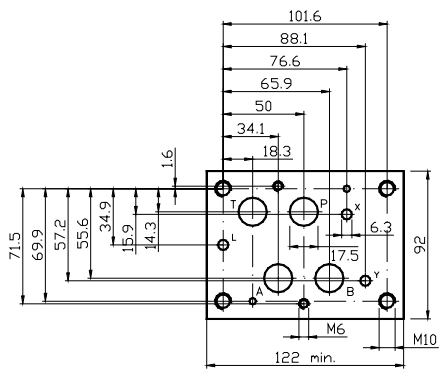
CETOP 3



CETOP 5



CETOP 7



CETOP 8

